

# AILE MEDYA MEKTUBU

## ÇOCUĞUN MEDYA İLE DAHA İYİ GELİŞMESİ

5  
YAŞ



3 4 6 7 8 9 10 11 12 13

Değerli Veliler,

çocuğunuz medyaları artan oranda keşfeder, en çok da oyunla ve yaratıcı biçimde. Müzik veya ses içeren her şey özellikle cazip gelmektedir. Çocuğunuz bu esnada çok şey öğrenebilir, nihayetinde kısa süre sonra okula başlayacaktır. Medyalarla günde yarım saat ilgilenmesi kesinlikle yeterli olacaktır.



## Sesli medyalar

Çocuklar özellikle de ebeveynlerinin kendilerine birşeyler okumasını ister. Bu hayal gücünü, konuşma yeteneğini ve okuma isteğini geliştirir. Bunun için kitapların dışında sesli oyunlar ve uygun çocuk uygulamaları da uygundur. Çocuk şarkıları veya çocuk radyosu da çok sevilmektedir. Bu sayede çocuğunuz sizin onu duyabileceğiniz mesafede bulunduğunuz bir durumda kendi başına oyalanabilir.



**1. Birlikte dinlemek:** Hikayeler ve şarkılar birlikte tekrar oynama, hikaye uydurmaya devam etme ve şarkı söyleme için güzel vesileler. Ses ve şarkıları siz de kaydedebilir ve bundan bir sesli anı albümü oluşturabilirsiniz. Yaratıcılığınızı konuşurun.



**2. Çok gürültülü olmamal:** Müzik çok eğlenceli olsa da çocuğunuzun hassas kulağına zarar vermemelidir. Arada bir sessizlik de iyi gelmektedir.



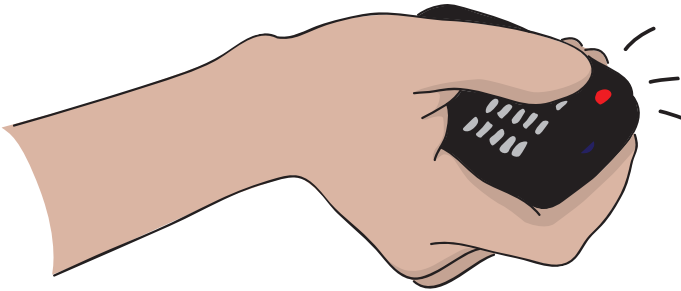
**3. İyi seçim yapmak:** Çocuğunuzun kolayca takip edebileceği basit öyküler önemlidir. Sesli hikayeler için tavsiyeleri mahallindeki kütüphane, kreş, Sesli Kitap Mühürlü Dinle Girişimi ve Okuma Vakfı sunmaktadır.



Faydalı sesli oyunlar: [www.ohrka.de](http://www.ohrka.de), [www.auditorix.de](http://www.auditorix.de), [www.audiyou.de](http://www.audiyou.de)



## TV & Film




Okul öncesi programları eğlenceli ve eğitici. Çocuğunuzla birlikte uygun sunumları araştırınız. Bunun için çocuk programını kullanınız, program dergilerine veya portallara bakınız. Filmler için de FSK ve FSF'nin yaşa göre izinlerine dikkat ediniz. Bu kurallar medyatekler ve ağıdaki portallar için de geçerlidir. Çocuğunuzla onun TV kahramanları hakkında da konuşunuz ve onu uygun örnek seçiminde destekleyiniz.



TV önerileri: [www.flimmo.de](http://www.flimmo.de), Film önerileri: [www.kinderfilmwelt.de](http://www.kinderfilmwelt.de)



## Mobile Geräte



İsterseniz çocuğunuz sizinle birlikte uygulamalar keşfedebilir. Çocuklar için uygun uygulamalar kolay kullanılabilir, hızlı ve yanıp sönen animasyonlar ile zorlayıcı değildir, şiddet veya uygunsuz içerikler içermezler. Bunlar reklamdan, link bağlantılarından veya uygulama içi satışlardan mümkün olduğu kadar arındırılmıştır. Cihazımızı çocuğunuz için güvenli hale getirmek için güvenlik ayarlarını etkinleştiriniz. Kesin bilgiler için bkz. [www.schauhin.info/sicherheit](http://www.schauhin.info/sicherheit).

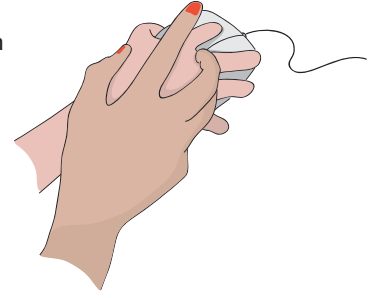


İyi App'ler (uygulamalar): [www.app-tipps.net](http://www.app-tipps.net), [www.datenbank-apps-fuer-kinder.de](http://www.datenbank-apps-fuer-kinder.de)



## İnternet

Çocuğunuz WWW konusuna ilgi duymaya başlarsa, onunla birlikte ara sıra onun yaşına uygun olan ve henüz okuma yazma bilgisi gerektirmeyen sayfalarda sörf yapabilirsiniz. Çocuğunuzla birlikte İnternet'i ve çocuk arama motorlarını tanımak için çocukların sorduğu sorular mükemmel bir olanak sağlamaktadır.



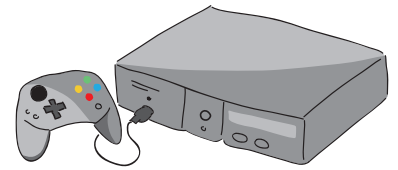
İyi sayfalar: [www.klick-tipps.net/surfanaenger](http://www.klick-tipps.net/surfanaenger), [www.blinde-kuh.de](http://www.blinde-kuh.de), [www.fragFINN.de](http://www.fragFINN.de)



## Games



Çocuklar konsol veya tablet bilgisayar ile uygun oyunlar ile oyun dünyasına dalabilir. Önemli: İnternet bağlantısı kapalı ve cihaz güvenli düzenlenmiş olmalıdır. Oyunda bir „USK 0“ işaretinin bulunmasına dikkat ediniz. Oyun oynarken çocuğunuza eşlik ediniz ve onu bu esnada gözlemleyiniz. Fazla heyecan yarattığı noktada uygun bir yerde oyunu sonlandırınız.



Oyunlarla ilgili bilgiler: [www.schau-hin.info/spielesuche](http://www.schau-hin.info/spielesuche)

Diğer öneri ve bilgiler için bkz. [www.schau-hin.info](http://www.schau-hin.info)



SCHAU HIN! bir girişimdir



Bundesministerium  
für Familie, Senioren, Frauen  
und Jugend

Das Erste

ZDF

TV  
SPIELFILM