


Ich habe ein Foto von meinem Kind aufgenommen, das ich online teilen möchte... Und was jetzt?

1.

Zeigt es dein Kind in einer intimen Situation?



Besser nicht posten! Niemand möchte intime Fotos von sich im Netz und das Bild könnte in falsche Hände geraten.

2.


Wäre es dir unangenehm, wenn so ein Foto von dir online wäre?



Dann poste es lieber nicht. Denn du trägst die Verantwortung, dass die Persönlichkeitsrechte deines Kindes gewahrt bleiben.

Kannst du deinem Kind später gut erklären, warum du dieses Foto ins Netz gestellt hast?

4.



Dann ist es sicher kein Posting wert.

Ist dein Kind und sind alle Elternteile oder Erziehungsberechtigten mit dem Teilen des Bildes einverstanden?


3.



Achte die Entscheidung der Anderen und poste das Bild besser nicht.

5.

Hast du deine Sicherheitseinstellungen überprüft und bist dir sicher, wer Zugriff hat?



Prüf bitte deine Einstellungen und stell sicher, dass das Foto nicht öffentlich gepostet wird.

6.

Ist dir bewusst, dass Andere das Foto ohne deine Einwilligung weitergeben, speichern und kopieren könnten?



Leider ist das aber so. Alles, was du online veröffentlichst, kann gespeichert, kopiert und weiter verteilt werden.

7.

Gute Entscheidung!

Du denkst an das Persönlichkeitsrecht und die Privatsphäre deines Kindes. Auch wenn es manchmal verlockend ist, empfehlen wir, gar keine Kinderbilder im Internet zu posten. Es gibt ja einige schöne Alternativen: Ausgedruckte Fotos, Fotobücher und selbst gestaltete Fotos mit Rahmen sind absolut im Trend und an Kühlschrankschrank oder im Regal ein echter Blickfang. Ohne Nebenwirkungen!